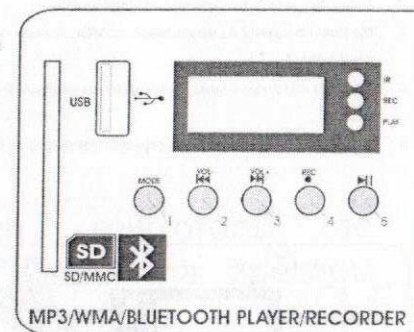


1. Obsah

1. Obsah	1
2. USB/MP3/BT přehrávač.....	2
3. Bezdrátové mikrofony	3
4. Externí mikrofon - drátový	4
4.1 Vstup pro externí zdroj hudby	4
5. Linkový výstup.....	4
6. Nabíjení.....	5
6.1 Zvláštní rozsah záruky akumulátoru	6
7. Problémy a jejich odstránění	7
8. Bezpečnostní pokyny	8

2. USB/MP3/Bluetooth přehrávač

- (1) přepínání mezi USB / Bluetooth / Ipod vstupem
- (2) |<< skok na předchozí skladbu (přidržením ubíráme hlasitost)
- (3) >>| skok na další skladbu (přidržením přidáváme hlasitost)
- (4) REC nahrávání hudby
- (5) >|| tlačítko pro zapnutí / pauzu USB přehrávače



Obsluha USB/SD:

1. Na bočním panelu tlačítkem **POWER** zapneme MK-50
2. Přehrávač se zapne automaticky
3. Vložíme USB klíč nebo SD kartu a přehrávání hudby se spustí automaticky
4. Hlasitost přidáme hlavním potenciometrem na předním panelu **VOLUME**
5. Mezi skladbami přepínáme tlačítky |<< (2) a >>| (3)

Obsluha Bluetooth:

1. Na bočním panelu tlačítkem **POWER** zapneme MK-50
2. Tlačítkem **MODE (1)** přepneme na možnost Bluetooth
3. Spárujeme mobilní zařízení s MK50
4. Po spárování můžeme přehrávat skladby z mobilního telefonu / tabletu
5. Hlasitost přidáme hlavním potenciometrem na předním panelu **VOLUME**


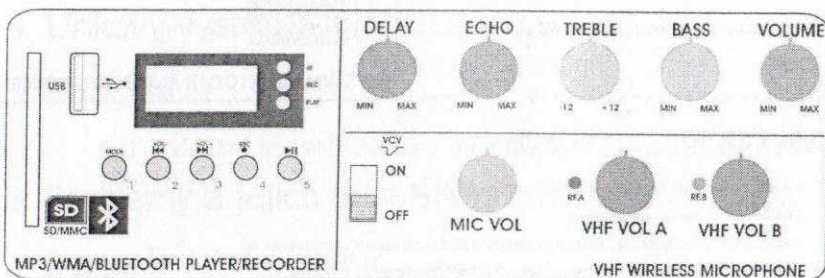
Obsluha Ipod/MP3 input:

1. Na bočním panelu tlačítkem **POWER** zapneme MK-50
2. Tlačítkem **MODE (1)** přepneme na možnost JACK
3. Propojíme externí audio zařízení s MK50 přes 3,5 mm Jack konektor
4. Hlasitost přidáme hlavním potenciometrem na předním panelu **VOLUME**

3. Bezdrátové mikrofony

Obsluha:

1. Zapněte MK-50
2. Zapněte bezdrátový mikrofon do polohy **ON**
3. Na horním panelu nastavte hlasitost **VOL.A** resp. **VOL.B** podle toho, jaký bezdrátový mikrofon momentálně používáte
4. Zařízení obsahuje i funkci automatického stišování hudby při sepnutém mikrofonu kterou zapneme tlačítkem **VCV**
5. **MIC VOL** je hlasitost určena pro šňůrový mikrofon který není standardní výbavou MK-50B




Výměna baterií v bezdrátovém mikrofonu

V spodní části mikrofonu odšroubujte kryt a vložte 1x 9V baterii

4. Externí mikrofon – drátový

Obsluha:

1. Externí mikrofon připojte k MK-50 konektorem JACK do zdířky **MIC1/Guitar input** nebo **MIC2**
2. Zapněte MK-50
3. Nastavte hlasitost **MIC VOL**
4. Nastavte **VOLUME** hlasitost



U externích mikrofonů je třeba dát pozor na zpětnou vazbu, to znamená, že nesmí být přímo před přenosným systémem.

4.1 Vstup pro externí zdroj hudby

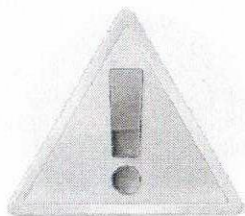
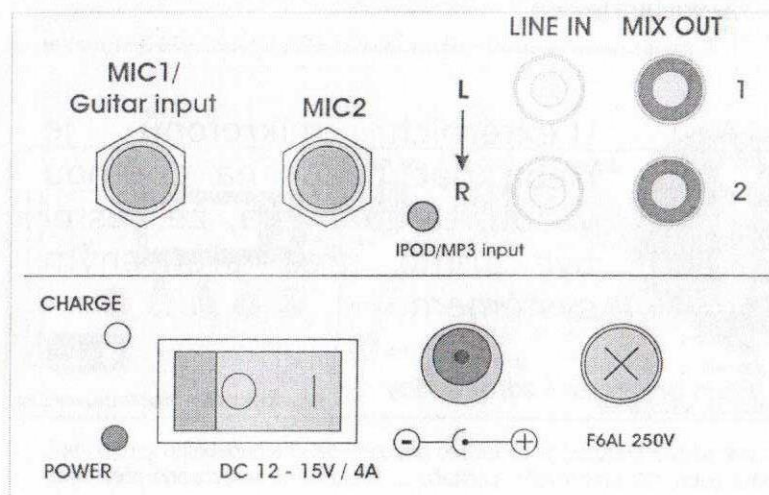
Vstup **LINE IN** (viz obrázek) je určen pro připojení dalšího hudebního zdroje např. mixážního pultu, CD přehrávače, počítače ... Připojení je realizované přes Cinch stereo konektory.

5. Linkový výstup

Linkový výstup (Mix out) je umístěn na bočním panelu MK-50. Je určen pro výstup signálu 1,5V_{ef} do dalšího zařízení (mixážní pult, další aktivní reproduktor...)

6. Nabíjení

Jelikož MK-50 B má v sobě zabudovaný akumulátor, dokáže fungovat i bez přívodu 230V. Důležité proto je po použití bez elektriky přenosnou soupravu dobít elektrickou energií. Připojením přibaleného adaptéru do boční části MK-50 se akumulátor začne automaticky dobíjet a nabití resp. vybití je indikováno LEDkové indikátorem **CHARGE**.



Po připojení na 230V je možné MK-50 používat a zároveň dobíjet akumulátor.

6.1. Zvláštní rozsah záruky akumulátoru

Dodatek záručního listu k obecnému záručnímu listu.

Dohoda o vlastnostech, účelu a jakosti akumulátoru přenosného systému ozvučení:

Výrobní vlastností prodáváného akumulátoru je schopnost uchovat si stejnou jakost jako v době prodeje pouze po dobu šesti měsíců od zahájení jeho užívání, přičemž po této lhůtě jsou jakékoliv projevy ve vlastnostech akumulátoru v podobě úbytku jeho výkonnosti jenom projevem jeho přirozeného opotřebení, což není považováno za vadu akumulátoru. Za začátek užívání MK-50 a akumulátoru je považováno datum prodeje přenosného systému ozvučení. Projevem zájmu o koupi přenosného ozvučení včetně akumulátoru Kupující zároveň projevuje vůli zahájit užívání akumulátoru spolu s přenosným ozvučením v den jejich prodeje.

Základními předpoklady pro zachování řádných funkčních vlastností prodáváného akumulátoru po dobu šesti měsíců od zahájení jeho užívání je používání tohoto akumulátoru výhradně s přenosným ozvučením a pravidelné nabíjení resp. „starostlivost“ o akumulátor.

Nedodržení této podmínky zakládá právo prodávajícího na neuznání reklamace dodávané baterie v důsledku nedodržení záručních podmínek prodáváného akumulátoru.

7. Problémy a jejich odstránění

MK-50 NEHRAJE:

1. Zkontrolujte, zda je MK-50 zapnutý
2. Zkontrolujte stav baterie

NEFUNKČNÍ BEZDRÁTOVÝ MIKROFON:

1. Zkontrolujte, zda je v mikrofonu baterie a jestli není vybitá
2. Zkontrolujte, zda je mikrofon přepnutý v ON modu
3. Zkontrolujte, zda je MK-50 zapnutý
4. Zkontrolujte hlasitost bezdrátového mikrofonu

NEFUNKČNÍ EXTERNÍ MIKROFON:

1. Zkontrolujte, zda je mikrofon správně připojen k MK-50
2. Zkontrolujte, zda je externí mikrofon zapnutý
3. Zkontrolujte, zda je zapnutý systém MK-50
4. Zkontrolujte nastavení hlasitosti **MIC**
5. V případě elektretového mikrofonu zkontrolujte baterie

NEFUNKČNÍ USB/MP3:

1. Zkontrolujte, zda je systém MK-50 zapnutý
2. Zkontrolujte nastavení hlasitosti **main volume**
3. Zkontrolujte, zda je spuštěné přehrávání USB/MP3 **START/STOP**
4. Zkontrolujte skladby na USB klíči

NEFUNKČNÍ NABÍJENÍ:

1. Zkontrolujte, zda je systém MK-50 vypnutý
2. Zkontrolujte, zda je správně připojen euro kabel MK-50
3. Zkontrolujte, zda se po připojení do site na systému MK-50 rozsvítí kontrolka
4. Zkontrolujte, zda je v zásuvce napětí

8. Bezpečnostní pokyny

Všechny bezpečnostní pokyny a výstrahy musí být dodrženy. Jsou součástí návodu k obsluze.

Záruka se nevztahuje na škody vzniklé v důsledku nedodržení návodu k obsluze.

Nepřebíráme žádnou odpovědnost za jakékoli následné škody.

Nepřebírají žádnou odpovědnost za zranění osob nebo poškození majetku způsobené neodbornou manipulací nebo nedodržением bezpečnostních pokynů.

Neoprávněné přestavby nebo úpravy spotřebiče jsou nepřipustné z bezpečnostních a licenčních důvodů (CE).

Přístroj je schválen pouze pro provoz v suchých a uzavřených místnostech. Nepoužívejte přístroj v blízkosti vody, např. v koupelně nebo v okolí bazénů.

Přístroj nesmí být vystaven extrémním teplotám (<5 ° C nebo > 35 ° C) během provozu.

Přístroj nesmí být vystaven silným vibracím nebo těžkým mechanickým poškozením.

Přístroj nesmí být vystaven nadměrné vlhkosti (např. Kapající nebo stříkající vodě)

Nepokládejte na přístroj žádné předměty naplněné tekutinou, například vázy nebo sklenice.

Nikdy nelijte tekutiny do zařízení. Nepokládejte drobné předměty, jako mince, kancelářské sponky, na zařízení, protože by mohly spadnout do vnitřku přístroje. Mohou způsobit požár nebo ohrozit život elektrickým proudem.