

Search



Nastavení přístroje

▼ Úvod



Před prvním použitím výrobku je třeba, aby si uživatelé důkladně přečetli bezpečnostní pokyny (viz [Bezpečnostní pokyny](#)) a uživatelskou příručku.



Osoba odpovědná za produkt musí zajistit, aby všichni uživatelé těmto pokynům porozuměli a dodržovali je.

Použité symboly mají následující význam:

⚠️ **VAROVÁNÍ**

Označuje potenciálně nebezpečnou situaci nebo neúmyslný způsob použití, jenž může mít za následek smrt nebo vážné zranění.

⚠️ **UPOZORNĚNÍ**

Upozorňuje na potenciálně nebezpečné situace či neúmyslné způsoby použití, jež by mohly mít za následek méně závažná zranění, nezanedbatelné materiální či finanční ztráty a škody na životním prostředí.



Důležité odstavce, jež je nutné dodržovat v praxi, neboť umožňují používání výrobku technicky správným a efektivním způsobem.

▼ Nivelační zámek

Viz také [Nivelace přístroje](#)

Nivelace odblokována



V odblokované poloze se přístroj automaticky sám vyrovná v rozsahu náklonu. (viz [Technické údaje](#))

Nivelace zablokována

Otočte nivelačním zámekem za účelem přepravy nebo nakloňte jej mimo samovyrovnávací rozsah. V zablokovaném stavu se kyvadélko zafixuje a samovyrovnávací funkce je vypnuta. Laser v takovém případě bliká každé 3 s.

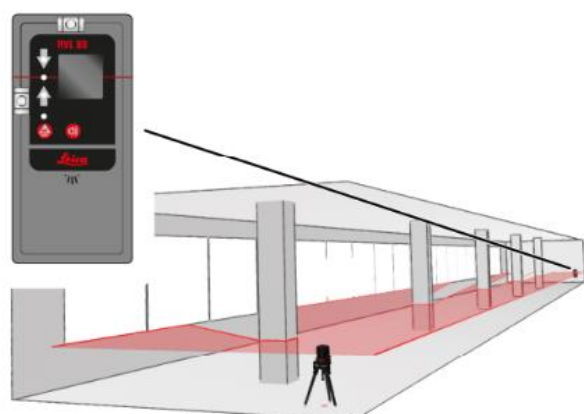


▼ Laserový přijímač

Laserový přijímač lze použít, aby bylo možné rozpoznat laserové čáry na dlouhé vzdálenosti (>15 m) nebo za nepříznivých světelných podmínek



Doporučujeme používat laserový přijímač Leica RVL80.



▼ Li-Ion|baterie

Dobijte Li-Ion baterii



Před prvním použitím dobijte Li-Ion baterii. Příklad se může během dobíjení zahřívat. Jedná se o běžný jev neovlivňující životnost ani výkon přístroje. Při doporučené teplotě uskladnění -20 °C až $+30\text{ °C}$ (-4 °F až $+86\text{ °F}$) je možné skladovat baterie nabitě na 50 % až 100 % po dobu až 1 roku. Po této době musejí být baterie znovu dobity.

⚠ UPOZORNĚNÍ

Připojení k nabíječce pomocí špatného adaptéru může způsobit vážné poškození přístroje. Na poškození způsobené nesprávným užíváním se nevztahuje záruka. Používejte pouze nabíječky, baterie a kabely schválené společností Leica. Neschválené nabíječky nebo kabely mohou způsobit explozi baterie nebo poškodit přístroj.

Vložte Li-Ion baterii



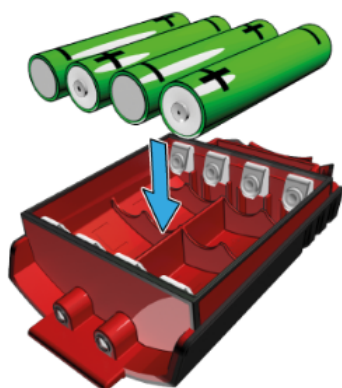
Vložte blok baterií jeho zatlačením dolů a poté naklopením směrem k pouzdru tak, jak je zobrazeno, dokud nezapadne.

▼ Alkalické baterie




Aby bylo výrobek spolehlivě fungoval, doporučujeme používat vysoce kvalitní alkalické baterie.

Vložte alkalické baterie



Vložte alkalické baterie do bloku baterií.

Vložte blok baterií



Vložte blok baterií jeho zatlačením dolů a poté naklopením směrem k pouzdru tak, jak je zobrazeno, dokud nezapadne.